



УПРАВЛЕНИЕ ФЕДЕРАЛЬНОЙ СЛУЖБЫ
ГОСУДАРСТВЕННОЙ СТАТИСТИКИ
ПО КРАСНОЯРСКОМУ КРАЮ, РЕСПУБЛИКЕ
ХАКАСИЯ И РЕСПУБЛИКЕ ТЫВА

Оборот розничной торговли и общественного питания в Республике Тыва



январь – апрель 2022 года

ОБОРОТ РОЗНИЧНОЙ ТОРГОВЛИ*

Апрель 2022 года

2,6

млрд рублей

94,0% к марту 2022 года

99,0% к апрелю 2021 года



Оборот розничной торговли - всего

1,4

млрд рублей

98,0% к марту 2022 года

99,7% к апрелю 2021 года



Пищевые продукты, включая напитки, и табачные изделия

1,2

млрд рублей

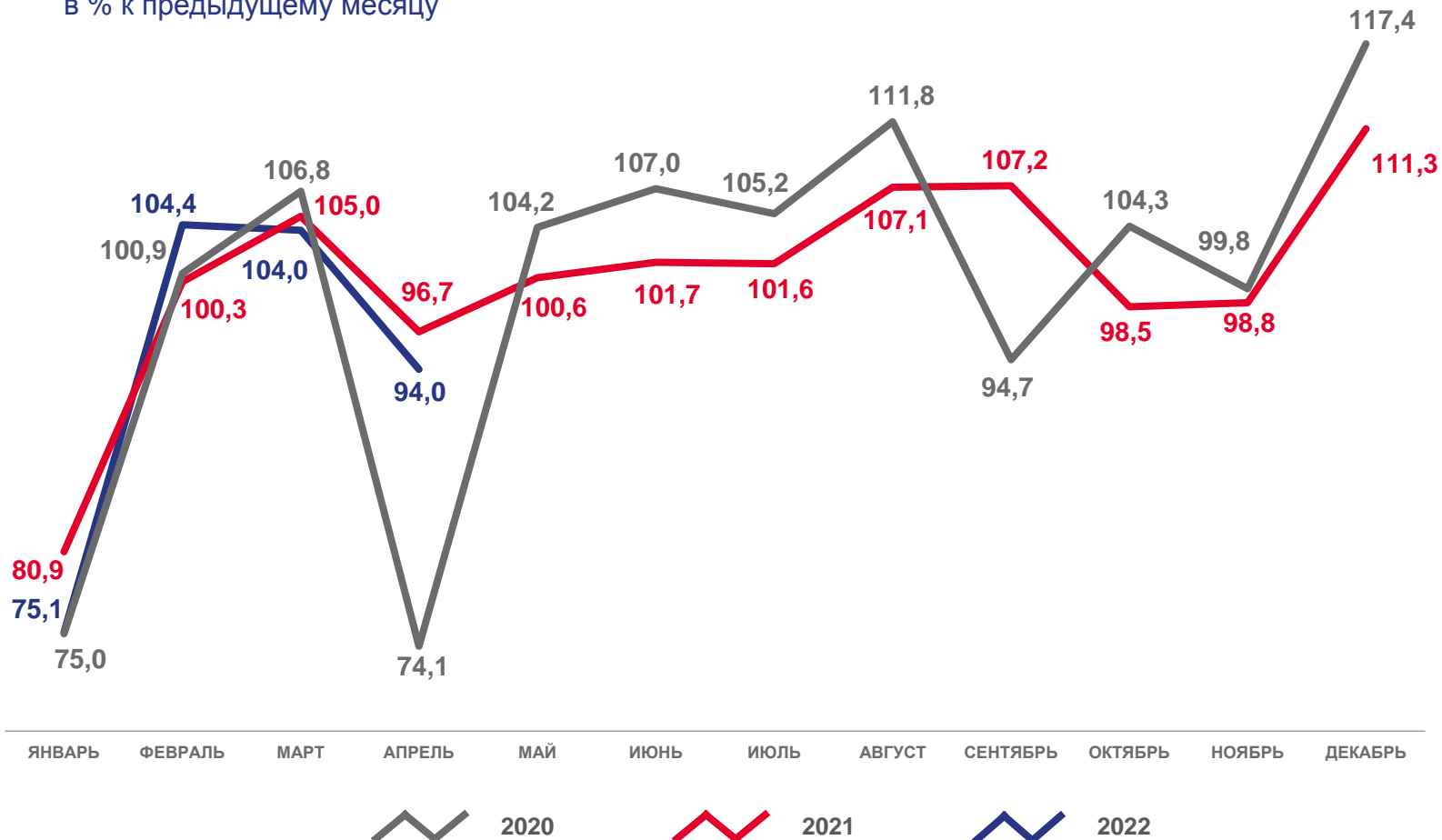
90,0% к марту 2022 года

98,3% к апрелю 2021 года



Непродовольственные товары

в % к предыдущему месяцу



* Темпы роста приведены в сопоставимых ценах.

ОБОРОТ РОЗНИЧНОЙ ТОРГОВЛИ*

Январь-апрель 2022 года

10,1

млрд рублей

100,8% к январю-апрелю 2021 года



Оборот розничной торговли - всего

5,0

млрд рублей

100,0% к январю-апрелю 2021 года



Пищевые продукты, включая напитки, и табачные изделия

5,0

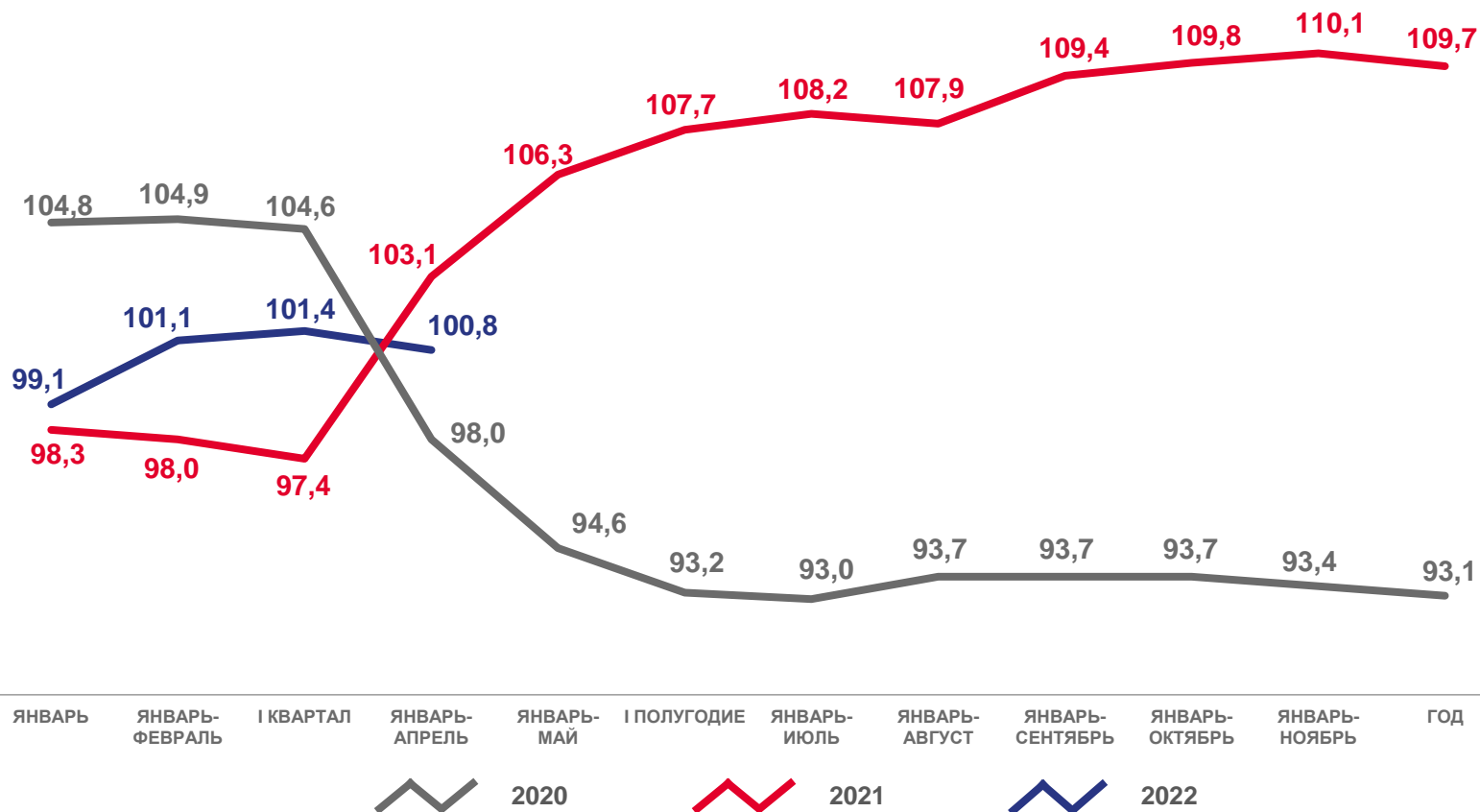
млрд рублей

101,6% к январю-апрелю 2021 года



Непродовольственные товары

в % к соответствующему периоду предыдущего года



*Расхождение между итогом и суммой слагаемых объясняется округлением данных. Темпы роста приведены в сопоставимых ценах.



ОБОРОТ ОБЩЕСТВЕННОГО ПИТАНИЯ*

Апрель 2022 года

в % к предыдущему месяцу

109,9 млн рублей

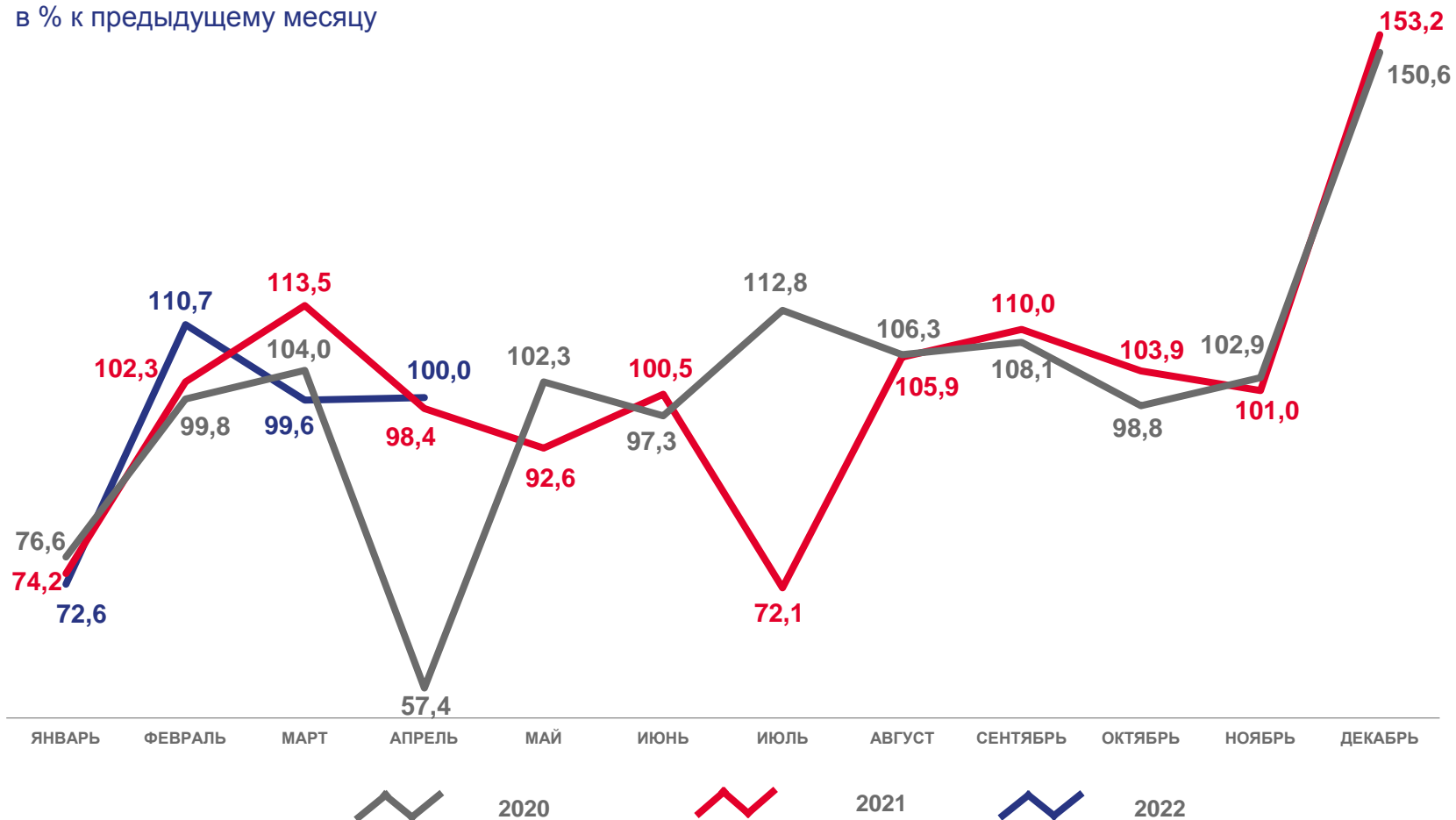
100,0% к марту 2022 года

100,5% к апрелю 2021 года

Январь-апрель 2022 года

415,6 млн рублей

103,7% к январю-апрелю 2021 года



* Темпы роста приведены в сопоставимых ценах.